

SCHÉMA DE GRAISSAGE DE LA PEUGEOT 5 CV

Mobiloil "AF" (Arctic en hiver)

A CHAQUE SORTIE }
et tous les 200 K^{ms} }


CHAQUE SEMAINE }
ou tous les 500 K^{ms} }

1. Orifice de remplissage du moteur.
2. Axes de ressort arrière gauche (2 graisseurs). — Mêmes graisseurs à droite.
3. Clé de freins. — Même graisseur à droite.
4. Rotule de poussée du triangle avant.
5. Boîtier de direction.
6. Axes gauches du ressort avant. — 2 graisseurs.
7. Clé de freins.
8. Pivot de roue.
9. Axe du levier de commande du frein avant gauche.
10. Axes droits du ressort avant.
11. Clé de freins.
12. Pivot de roue.
13. Axe du levier de commande du frein droit.
14. Axe de la fourche de commande de l'embrayage.
15. Manchon coulissant.
16. Rotule de poussée du triangle avant. 2 graisseurs.
17. Axe des pédales.
18. Axe du levier de frein à main.
19. Axe de renvoi.
20. Palier de la dynamo.
21. Appareil d'allumage.
22. Remplissage du groupe boîte de vitesses pont-arrière.

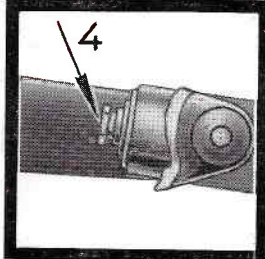
CHAQUE SEMAINE }
ou tous les 500 K^{ms} }

CHAQUE MOIS ou }
tous les 1500 K^{ms} }

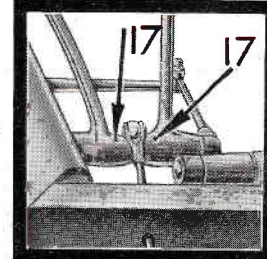
Mobilcompound




Mobilcompound




Mobiloil "AF" ou Arctic




Mobilcompound



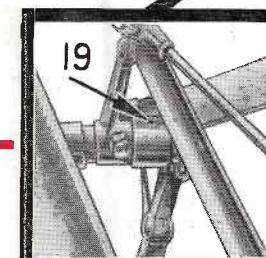
Mobilcompound




Mobilcompound



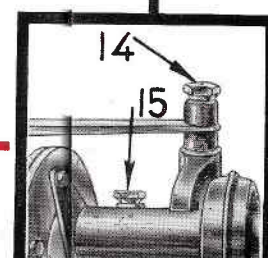
Mobiloil "AF" ou Arctic




Mobiloil "AF" ou Arctic




Mobilcompound



Mobilcompound



Mobiloil "C" (CW en hiver)



Mobiloil "AF" ou Arctic



Mobiloil "AF" ou Arctic

